


Make2go

DIE NEUE SCHULE
VON HORST KIRCHBERGER


www.knauer.de

'4 V



INHALT

LEKTION 3



24 FOUNDATION

- 26 Auswahl der richtigen Foundation
- 28 Make-up - eine Übersicht
- 30 Auftragen der Foundation - die Techniken
- 33 Dos und Don'ts

LEKTION 1



8 GESICHTSFORMEN

- 0 Prototypische Gesichtsformen
- 6 Mischformen

LEKTION 4



35 AUFHELLER

- 36 Aufheller - wie sie plaziert werden
- 40 Aufheller - eine Übersicht
- 41 Dos und Don'ts

LEKTION 2



18 HAUTFARBEN


- 20 Hautfarbe - die Prototypen
- 22 Hautfarbe - die Mischformen

LEKTION 5



42 PUDER - und der richtige Umgang damit


- 44 Abpudern - die Techniken
- 47 Dos und Don'ts



LEKTION 6

48 ROUGE UND SCHATTIERUNGSPUDER

- 50 Modellieren mit Rouge
bei verschiedenen Gesichtstypen
- 54 Rougefarben
- 55 Dos und Don'ts



LEKTION 7

56 AUGENBRAUEN

- 58 Wie sieht eine klassische Braue aus
- 60 Betonen der Augenbrauen
- 62 Möglichkeiten der Brauenkorrektur
- 65 Dos und Don'ts



LEKTION 8

66 DIE LIPPE

- 68 In vier Schritten zum perfekten Mund
- 70 Raffinierte Ideen zur Lippenkorrektur
- 72 Das Einmaleins des perfekten Lippen-Make-ups
- 75 Dos und Don'ts

LEKTION 9



76 AUGEN

- 78 Lidschatten und Farbintensität
- 80 Augen und Flächen - was möglich ist
- 84 Augen und Linien - was möglich ist
- 86 Profi-Tricks für ein perfektes Augen-Make-up
- 91 Wimpern
- 93 Dos und Don'ts

94 PINSEL UND ARBEITSMATERIAL

97 MAKE-UP-VERWANDLUNGEN

128 REGISTER