


688.72
745.51






Puppenstuben selbst gebaut

Von der Küche bis zum Kinderzimmer - zahlreiche Vorschläge und Anregungen für das eigene Puppenhaus



Vivienne
Boulton



ars Edition



688.77

//nhalt

Einführung 6

Arbeiten mit...

Papier und Karton 8 Ton und Modelliermasse 10 Holz 12
Textilien 14 Farben 16 Krimskrams 17

Eine viktorianische Küche 18

Einzelteile für die Küche 20


Küchenmöbel 22

Eine moderne Küche 24

4

Eine Kolonialküche 26

Lebensmittel aus der Küche 28




Schlafzimmer

Ein Schlafzimmer aus dem 19. Jahrhundert 30

Einzelteile für das Schlafzimmer 32

Schlafzimmermöbel 34

Ein Mädchenzimmer von anno dazumal 36

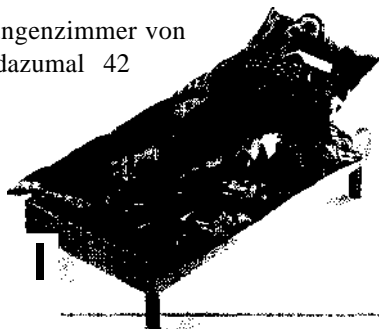


Einzelteile für das Mädchenzimmer 38

Ein modernes Mädchen 39

Mädchenzimmermöbel 40

Ein Jungenzimmer von anno dazumal 42



Ein moderner Junge 43

^LJadezimmer


Ein Badezimmer aus dem 19. Jahrhundert 44

Einzelteile für das Badezimmer 46



Badezimmermöbel 48

Ein modernes Badezimmer 50




* Irohnzimmer

Das viktorianische Wohnzimmer 52

Einzelteile für das Wohnzimmer 54

Wohnzimmermöbel 56

Ein Wohnzimmer der 30er Jahre 58



Die Familie 60

Schablonen und Anleitungen 64