

Sabine Pauli • Andrea Kisch

So fördere ich mein Kind

Geschickte Hände, wacher Verstand



Feinmotorik spielerisch entwickeln



Urania-Ravensburger


Inhalt

Einleitung	9
Die Handgeschicklichkeit des Kindes	11
Der Zusammenhang zwischen Handeln, „Be-Greifen“ und Intelligenz	12
Die Sinnessysteme	17
Die Grundlagen der Bewegungs- und Sinnes- entwicklung	21
Handgeschicklichkeit und Körperbewegung	27
Handgeschicklichkeit und Sprache	30
Die Entwicklung der Handgeschicklichkeit	33
Die Entwicklung der Handgeschicklichkeit bei Kindern von 0-7 Jahren	34
Die durchschnittliche feinmotorische Entwicklung des Kindes	38
Teilaspekte der Handgeschicklichkeit	50
Die Kraftdosierung / die Hand- und Fingerkraft	51
Die Beweglichkeit des Schulter-, Ellbogen- und Handgelenks	53
Die Beweglichkeit der Fingergelenke	55
Die Zielgenauigkeit / die Auge-Hand-Koordination	56
Die Hand-Hand-Koordination	58
Die Handdominanz	59
Die Eigenwahrnehmung / der Bewegungs- und Tastsinn	60
Die Hand- und Fingergeschicklichkeit	63
Wie Sie die Handgeschicklichkeit fördern können	63





Rechts- oder Linkshänder?	81
Die Händigkeit des Kindes	82
Der Linkshänder	84



Die Malentwicklung des Kindes von 0 - 7 Jahren	87
Malen ist wichtig!	88
Die altersgemäße Entwicklung des Malens.	88



Die Schulfähigkeit	99
Voraussetzungen für die spätere Schulfähigkeit	100
Schulreif mit 6 oder 7 Jahren?	104
Körperliche Voraussetzungen	105
Sprachliche und kognitive Voraussetzungen.	106
Soziale Voraussetzungen und Motivation	107
Grundlagen der Schreibbewegung	108



Was tun, wenn therapeutische Hilfe erforderlich ist? ..	117
Auffälligkeiten erkennen	118
Die richtige Therapie	119
Was die Eltern tun können	120

Anhang	125
Adressen und Bezugsquellen	125
Literaturverzeichnis	126