




EDITION

Praxishandbuch

MOTORRAD RESTAURIERUNG



Jürgen Nöll

HEEL

INHALT

Vorwort	7	23- Die Instandhaltung der Lichtmaschine.	133
Einführung	9	24. Die elektrische Hupe.	139
1. Der Kauf.	11	25. Die Batterie.	143
2. Bestandsaufnahme - Motordemontage - Reinigung - Verschleißprüfung.	17	26. Letzte Vorbereitungen, Neuteile, Armaturen instand setzen.	147
3. Überprüfungs- und Instandsetzungsarbeiten an den Bauteilen des Motors.	23	27. Montage von Gabel, Getriebe, Motor, Primärtrieb und Ketten.	151
4. Von Kolben, Dichtflächen und Motoren-Kosmetik.	27	28. Zündeneinstellung, Ermittlung des Ziindzeit- punktes, Reparatur der Kettenabdeckung.	159
5. Rund um die Dichtung.	31	29. Fertigmontage, Schmierung und Probefahrt ...	165
6. Von Steuerzeiten, Verdichtung und dem Zusammenbau des Motors.	37		
7. Arbeiten am Vergaser.	49		
8. Die Getriebeüberholung.	55		
9. Kupplung und Primärkettenkasten.	63		
10. Der Fußschaltautomat.	67		
11. Arbeiten am Rahmen.	71		
12. Lenkkopflager.	75		
13. Die Vorderrädgabel.	79		
14. Räder, Radlager, Rundlauf.	85		
15. Tachometerantrieb, Bremsen.	91		
16. Reifen und Montage.	95		
17. Tankentrostung / Oberflächenversiegelung.	99		
18. Instandsetzung der Blechteile.	103		
19- Instandsetzung von Kunststoffteilen.	109		
20. Lackierarbeiten - die richtige Vorbereitung und Durchführung.	115		
21. Die Sache mit dem Linieren.	121		
22. Die Elektrik unserer Maschine.	127		



Arbeiten mit der Drehmaschine

Überlegungen vor der Anschaffung.	173
Soviel Fachchinesisch muss sein.	177
Das Plan- und Langdrehen.	181
Die Herstellung von Lagerbuchsen.	187
Das Kegeldrehen und Gewindeschneiden.	193
Zubehör für Drehmaschinen.	199
Noch ein paar Tipps.	203