


# NÄHEN

Material, Techniken,  
Tips und Tricks




Urania-Ravensburger

286.8



# Inhalt



**SINGER** ist eine Handelsmarke der Singer Company und wird unter Lizenz benutzt.

© Copyright by Urania-Ravensburger in der Dornier Medienholding GmbH, Berlin and Cy DeCosse Incorporated 2000  
All rights reserved

Übersetzung aus dem Englischen: Angelika Steinacker

Redaktionelle Bearbeitung der deutschsprachigen Ausgabe: Katharina Buss, Angelika Steinacker

Umschlaggestaltung: Behrend & Buchholz, Hamburg

Satz: Fotosatz Ruderer, Grünkraut  
Printed in Slovakia

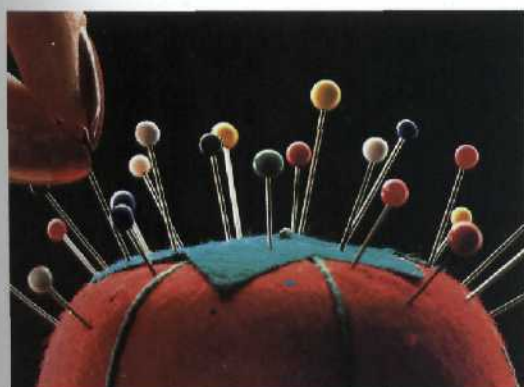

03 02 01 00 4 3 2 1

ISBN 3-332-01139-1

Die Deutsche Bibliothek – CIP-  
Einheitsaufnahme

Ein Titeldatensatz für diese Publikation ist bei Der Deutschen Bibliothek erhältlich.

Zur Einführung .....	7
<b>GRUNDAUSSTATTUNG</b> .....	<b>9</b>
<b>Die Nähmaschine</b> .....	<b>10</b>
Die perfekte Naht .....	12
Sonderzubehör für Nähmaschinen .....	14
<b>Das wichtigste Handwerkzeug</b> .....	<b>16</b>
Werkzeug für das Handnähen .....	16
Hilfsmittel zum Markieren .....	17
Meß- und Zeichengeräte .....	17
Werkzeug zum Schneiden .....	18
Bügelzubehör .....	19
Sonderzubehör .....	20
<b>Kleine Materialkunde</b> .....	<b>23</b>
Stoffe .....	24
Knöpfe .....	29
Zierbesätze .....	30
Einlagen .....	32
<b>MASSE UND SCHNITTE</b> .....	<b>37</b>
<b>Das Schnittmuster</b> .....	<b>38</b>
Die wichtigsten Maße .....	40
Die Schnittmusterhülle .....	42
Das „Innenleben“ der Schnittmusterhülle .....	44
Die Schnittteile .....	46
Einen Schnitt kürzen oder verlängern .....	47
<b>Schnittauflage, Zuschneiden und Markieren</b> .....	<b>49</b>
Das Vorbereiten des Stoffes .....	50
Das Auflegen des Schnittes .....	51
Karos und Streifen .....	52
Stoffe mit „Richtung“ .....	55
Zuschneiden .....	56
Markieren .....	57



**DIE GRUNDLEGENDEN NÄHTECHNIKEN**

Nähte	61
Die wichtigsten Handstiche	62
Tips zum Nähen mit der Maschine	64
<b>Nahtverarbeitung</b>	<b>69</b>
Nahtversäuberungen	70
Einfassen von Nahtzugaben	72
Doppelnähte	74
Abgesteppte Nähte	76
Eingehaltene Nähte	79
Gerundete Nähte	82
Stretchnähte	84
<b>Formnähte</b>	<b>87</b>
Abnäher	88
Kräuseln	90
Kräuseln mit Gummiband	92
Gummismoks	94
Biesen und Falten	96
<b>Kantenverarbeitung</b>	<b>103</b>
Der Taillenbund	110
Säume (erster Überblick)	112

**MODERNE NÄHTECHNIKEN** 117

Die Garderobe richtig zusammenstellen	118
Die Paßform	120
Einen Schnitt variieren	124
Passen	128
Kragen	130
Ärmel	140
Ärmelschlitze und Manschetten	147
Taschen	152
Säume	166
Details als Blickfang	174
Füttern	181
Schwingende Volants	188
Schräggesechnittene Kleidung	192

**VERSCHLÜSSE** 194

Haken und Ösen	194
Knopflöcher	196
Knöpfe	200
Druckknöpfe	203
Reißverschlüsse	204

**TIPS UND TRICKS AUS DEM NÄHKÄSTCHEN** 213

Flicken und Applikationen	214
Gürtel aus geflochtenen Bändern	224
Perfekt absteppen	226
Stofflagen ohne Stecknadeln zusammenhalten	228
Spitzeneinsätze	229

**Register** 230