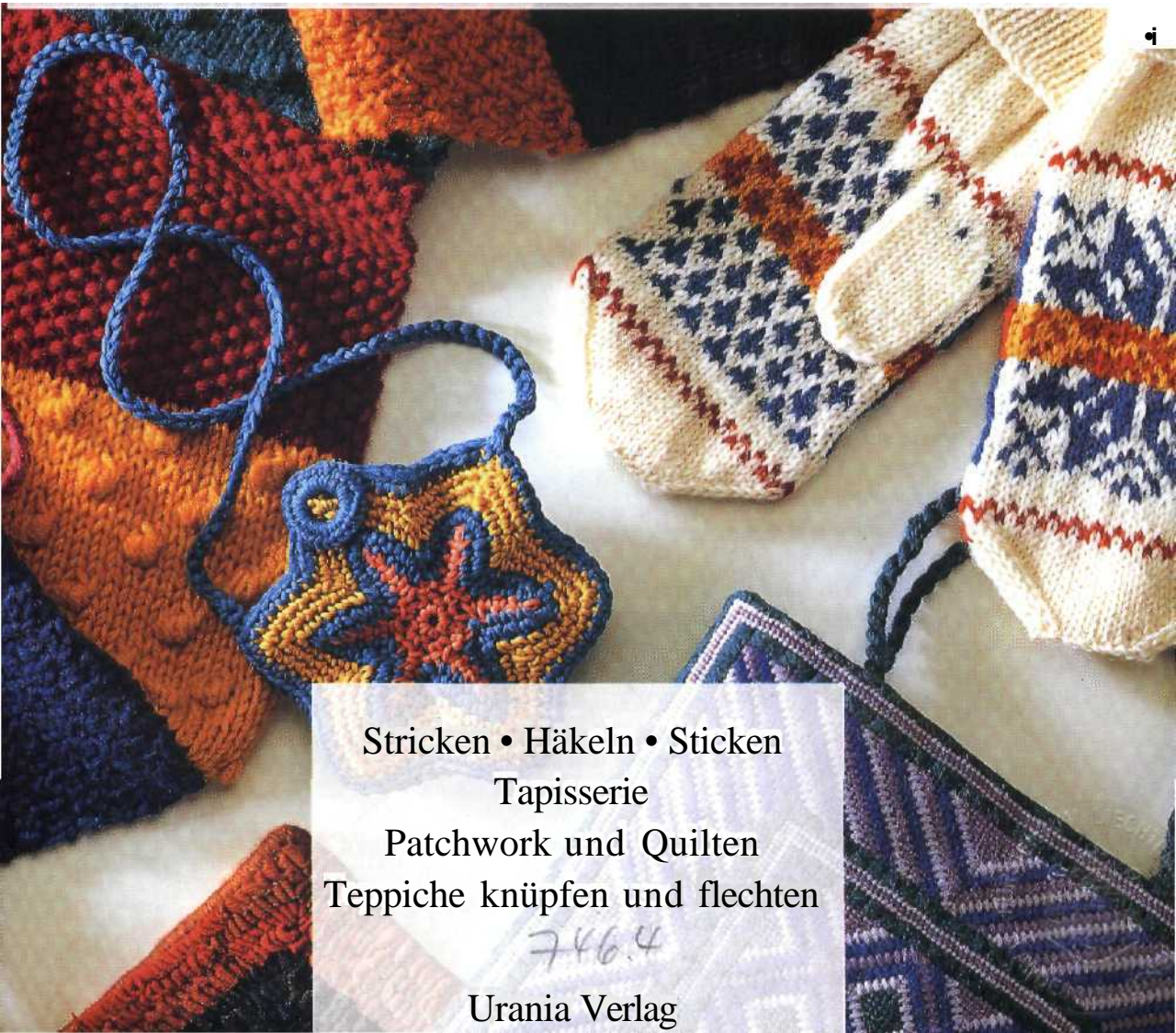




# Schöne Handarbeiten

Die beliebtesten Techniken -  
mit über 1000 Farbfotos Schritt für Schritt erklärt



Stricken • Häkeln • Sticken  
Tapisserie  
Patchwork und Quilten  
Teppiche knüpfen und flechten  
746.4  
Urania Verlag

# INHALT

## VORWORT 6

### STRICKEN 8




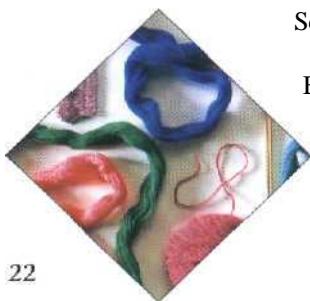
- Material und Arbeitsmittel 10
- Maschenanschlag 12
- Rechte und linke Maschen 14
- Fehler ausbessern 17
- Maschenzunahme 18
- Maschenabnahme 21
- Randmaschen 22
- Abkeuen 23
- Maschenprobe 24
- Arbeiten nach Mustervorlage 25
- Grundmuster 26
- Zopfmuster 30
- Einfache Modelle 36
- Reliefmuster 38
- Lochmuster 42
- Stricken mit Farben 46
- Stricken nach Zählmustern 49
- Einstrick- und Jacquardmuster 52
- Farbenfrohe Strickideen 56
- Sticken auf Strick 58
- Rundstricken 60
- Knopflöcher 62
- Pompons, Fransen und Quasten 63
- Spannen und dämpfen 64
- Zusammennähen 65
- Maßnahmen 66
- Pflegetips 67

### HÄKELN 68

- Material und Arbeitsmittel 70
- Erste Schritte 71
- Grundmaschen 73
- Arbeitsanleitung 74
- Grundmaschenvariationen 77
- Arbeiten nach Mustervorlage 79
- Maschenprobe 83
- Maschenzunahme 84
- Maschenabnahme 85
- Farbwechsel und Farbeffekte 86
- Bunte Auswahl 90
- Mustervarianten 92
- Verschiedene Formen 94
- Noppenmuster 95
- In Runden häkeln 98
- Muschel- und Spitzenmuster 102
- Netz- und Filethäkelei 104
- Luftige Häkelmodelle 108
- Tunesische Häkelei 110
- Decken 112
- Häkelborten 114
- Knöpfe und Verzierungen 116
- Fertigstellung 117

### STICKEREI 118

- Material und Arbeitsmittel 120
- Stickrahmen 122
- Sticken vorbereiten 123
- Motive vergrößern und verkleinern 124
- Motive übertragen 125
- Alte Stickereien 126
- Flachstiche 128
- Kreuzstiche 130



- Schlingstiche 132
- Knotenstiche 134
- Garnapplikationen 136

- Buchstaben und Monogramme 138
- Mustertücher 140
- Ajourstickerei 142
- Durchbruchstickerei 145
- Smokstich 146
- Schillerndes 149
- Besondere Effekte 150
- Spannen und aufziehen 152
- Pflegetips 153

### TAPISSERIE 154

- Material und Arbeitsmittel 156
- Grundtechniken 158
- Stickmuster entwerfen 159
- Tapissierestiche 160
- Gobelinstiche 161
- Diagonalstiche 162
- Gekreuzte Stiche 164
- Gerade Stiche 166
- Sternstiche 168
- Knüpfstiche 169
- Tapissierarbeiten 170
- Florentiner Stickerei 172
- Weihnachtliches 176
- Spannen und zusammennähen 178
- Ausbessern und pflegen 179

### PATCHWORK UND QUILTEN 180

- Material und Arbeitsmittel 182
- Stoffe und Muster 183
- Schablonen 184
- Rollschneider 186
- Muster 187
- Flicken zusammennähen 188
- Grundtechniken 190
- Besondere Techniken 192
- Seminolenpatchwork 194
- Gefalteter Stern 196
- Crazy Patchwork 197
- Blockhaus-Patchwork 198
- Applikationen 200
- Gestalten eines Quilts 204
- Nähen eines Quilts 205
- Quilten von Hand 206
- Quiken mit der Maschine 207
- Quiltmuster 208
- Knüpfmethode 210
- Einfassen eines Quilts 211

### TEPPICHE 212

- Material und Arbeitsmittel 214
- Tufungstechnik 216
- Stanznadeltechnik 218
- Knüpfhakentechnik 219
- Flechttechnik 220
- Fertigstellung 224

### ARBEITSANLEITUNGEN 225

### INDEX 250