

263 898

Das große Buch vom

Stricken


Das Grundlagenwerk ■ Techniken

Foto-Kurse ■ Strickideen ■ Muster



746.4

Inhalt Strickschule



Die ersten Schritte

Das ABC des Materials	12
Das 1 x 1 des Werkzeugs	14
Die Maschenprobe	16
Strickschriften lesen und Abkürzungen	17
Der einfache Maschenanschlag	18
Der Kreuzanschlag	20
Grundmuster und Randmaschen	22

Nun zur Technik

Zunahmen am Rand	24
Zunahmen innerhalb der Arbeit	26
Abketten und Abnehmen von Maschen	28
Berechnen der Schnittform, Maßtabellen	31
Runde Halsausschnittblenden	32
V-Ausschnittblenden	34
Die eingestrickte Tasche	36
Raglanschrägungen	38
Knopflöcher einstricken	40
Reißverschlüsse einnähen	42
Konfektionieren und Spannen	44
Nähte schließen	46

Farbig stricken



Bunte Streifen mit Farbwechsel	48
Mehrfarbige Jacquardmuster	50
Muster mit Hebemaschen	52

Muster stricken

Ajourmuster	54
Zopfmuster	56
Gestrickte Noppen	58
Biesen und Patentmuster	60

So wird Strick erst schick

Sticken auf Maschen	62
Stickmotive übertragen und Sticken	64
Fransen und Quasten	66
Bunte Quasten und Pompons	68







Das hat Hand und Fuß!

Socken stricken	70
Fäustlinge stricken	72

Modellauswahl

Top, Kurzpulli und Kinderpullover	74
Raglanpulli in Oliv oder Wollweiß	76
Cremefarbener Kurzarm-Pulli	78
Top und Schal	80
Blaumelierter Pulli mit Blüten	82
Jacke mit Bordüren	84
Herrenpulli im Jacquardmuster	85
Hellblauer Pulli mit Taillierung und rosa Patentpulli	86
Pulli mit Biesenmuster	88
Grüne Kinderjacke und weinroter Pulli	90
Pulli mit Zip und Taschen	92
Zopfpulli mit Noppenmuster	94
Pulli mit großen Noppen	96
Pulli mit Farbflächen	98
Bunt gestreifte Jacke	100
Jacke im Hebemaschenmuster	102
Blau-grüner Kinderpulli	103
Damenpulli mit Haus	104
Kinderpulli mit Käfern	106
Herrenpulli mit Stickmotiv	107
Sockenparade	108
Allgemeine StrumpfregeIn	111
Grundkurs Sockenstricken	112



Inhalt Strickmuster



Reliefmuster

- Kleiner Stricklehrgang:
 Rechte und linke Maschen 116
 Relief-Rippenmuster 117
 Modellvorschlag: Reliefmuster-Pulli
 mit Poloausschnitt 120
 Grafische Reliefmuster 122
 Relief-Flechtmuster 124
 Modellvorschlag: Reliefmuster-Kinderpulli
 mit V-Ausschnitt 126
 Relief-Rautenmuster 128
 Relief-Bordüren 130

Strukturmuster


- Kleiner Stricklehrgang: Hebemaschen 131
 Hebemaschen-Muster 132
 Modellvorschlag: Wellenmuster-Pulli
 mit Schlauchkapuze 136
 Plastische Muster und
 Strukturmuster mit Weboptik 138

Zopfmuster

- Kleiner Stricklehrgang: Verzopfungen 139
 Schmale Zopfmuster-Streifen 140
 Modellvorschlag: Zopfmuster-Pulli in Beige
 mit großem Kragen 142
 Zopfmuster all-over 144
 Modellvorschlag: Kinderpulli mit Fransen . . . 146
 Breite Zopfmuster-Streifen 148
 Modellvorschlag:
 Zopfmuster-Jacke in Hellgrün 150
 Ajour-Zopfmuster 152

Noppenmuster

- Kleiner Stricklehrgang:
 Noppen stricken 153
 Noppenmuster 154
 Modellvorschlag: Noppenmuster-Pulli
 in Beige 156
 Noppen-Zöpfe 158
 Noppen mit Ajourmustern 160





Patentmuster

Kleiner Stricklehrgang:
 Rechte und linke Patentmaschen 161
 Patent-Grundmuster 162
 Modellvorschlag: Herrenpulli
 im Halbpatent mit Zöpfen 164
 Patent-Musterkombinationen 166
 Patentmuster mit Ajour 168




Ajourmuster

Kleiner Stricklehrgang:
 Umschlag und Zusammenstricken 169
 Ajour-Karomuster 170
 Modellvorschlag: Ajourmuster-Pulli
 mit kurzen Rippenärmeln 172
 Ajour-Musterstreifen 174
 Ajour-Rauten und -Zacken 176
 Modellvorschlag: Blattmuster-Pulli
 in Lindgrün 178
 Ajour-Blattmuster 180
 Ajourmuster mit Randbordüren 182



Jacquardmuster

Kleiner Stricklehrgang: Mehrfarbiges Stricken .. 183
 Jacquard-Norwegersterne 184
 Grafische Jacquardmuster 186
 Modellvorschlag: Poncho
 mit Jacquardbordüre in Grau-Beige 188
 Jacquard-Blumenbordüren 190



Tipps, Tricks & Infos

Eigene Entwürfe 193
 Details: Knopflöcher 193
 Für schöne Kanten: Randmaschen 194
 Konfektionieren: Strickteile zusammenfügen 195
 Gute Garne für schöne Muster 196
 Tipps für den Washtag 196
 Pflegesymbole 197
 Zeichnerklärungen zu den Strickschriften ... 198
 Register 202
 Hersteller und Impressum 206

