


Die *Kunst* des  
Zeichnens  
Tiere



# INHALTSVERZEICHNIS

<b>TIERE BEOBACHTEN UND ZEICHNEN</b> .....	5
Ihr Material .....	6
Mit dem Stift spielen .....	9
Linien und Strukturen mit dem Bleistift zeichnen.....	11
Grauwerte .....	12
Licht und Schatten .....	14
Arbeiten mit den Grundformen .....	15
Grundformen sehen lernen .....	16
Akkurat zeichnen .....	17
Einfache Linien zu Beginn .....	18
Naturgetreue Darstellung .....	20
Hautoberflächen Schritt für Schritt.....	22
Fell gestalten.....	24
Aquarelltechnik.....	26
Technik-Mix .....	27
Experimente .....	28
Freude an der eigenen Kreativität.....	30



<b>DIE WAHRE KUNST – SEHEN LERNEN</b> .....	31
Tiere beobachten – Rehe .....	32
Die äußere Form erfassen .....	34
Emotionen zeichnen.....	35
Jedes Tier hat Persönlichkeit.....	36
Mit dem Herzen dabei sein .....	37
Aus dem Skizzenbuch .....	38
Tiere in Bewegung .....	40

<b>TIERE AUS ALLER WELT</b> .....	43
Tiere zeichnen leicht gemacht.....	44
Zeichnungen nach einem Foto.....	46
Durchpausen und Rastermethode .....	48
Lebende Tiere .....	49
Zeichnungen nach der Natur.....	50

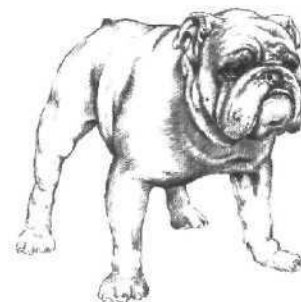
<b>WILDE TIERE</b> .....	51
Elefant .....	52
Gazellen.....	53
Giraffe .....	54
Leguan .....	55
Pavian .....	56
Antilope .....	57
Flamingo .....	58
Tukan .....	59
Schimpansen.....	60

Löwe.....	62
Panda.....	64
Rothirsch .....	65
Elche.....	66
Bison .....	68
Wolf .....	70
Klapperschlange .....	71
Eisbär.....	72
Pinguine.....	74




<b>TÄGLICHE GEFÄHRTEN: UNSERE HAUSTIERE</b> .....	75
Hasen.....	76
Meerschweinchen.....	78
Wellensittiche .....	79
Kaninchen .....	80
Frettchen .....	81
Papagei .....	82
Python .....	83


<b>NICHT OHNE MEINEN HUND ...</b> .....	85
Hunde zeichnen leicht gemacht .....	86
Proportionen und Anatomie .....	88
Hundefell.....	90
Die Hundeschnauze .....	91
Welpen zeichnen.....	92
Dänische Dogge .....	94
Irischer Setter .....	95
Springer Spaniel.....	96
Junger Shar-Pei .....	97
Englische Bulldogge.....	98
Dobermann .....	99
Golden Retriever.....	100
Jack Russell .....	102



<b>GEHEIMNIS KATZE</b> .....	107
Katzen zeichnen leicht gemacht.....	108
Anatomie und Körperform.....	110
Das Gesicht.....	111
Katzenfell.....	112
Schwanz und Pfoten.....	114
Einfache Skizzen.....	115
Main Coon.....	116
Getigerte Hauskatze.....	118
Hauskatzen beobachten.....	120
Katzenkinder.....	124




<b>FREUDE AN PFERDEN</b> .....	129
Der Körperbau des Pferdes.....	130
Pferdefell.....	132
Augen und Maul.....	134
Ohren und Hufe.....	135
Pferde im Profil.....	136
Pferdekopf für Anfänger.....	138
Araber-Porträt.....	142
Pony.....	146
Fohlen.....	148
Araber.....	150
Shetlandpony.....	151
Quarterhorse.....	152
Traber.....	154
Pferd und Reiter.....	156
Sprung und Galopp.....	158
Dressurreiterin.....	160



<b>MEISTERKLASSE TIERE ZEICHNEN</b> .....	165
Die perfekte Bildkomposition.....	166
Grundlagen der Perspektive.....	168
Optische Verkürzung.....	169
Einen Punkt fokussieren.....	170
Mit Landschaftselementen Tiefe schaffen.....	171
Aufbau einer Landschaft in der Senkrechten.....	173
Tierszenen planen.....	174
Känguru.....	176
Indischer Elefant.....	182
Koala.....	186
Schäferhund.....	192



<b>COMICS</b> .....	199
Bahn frei!.....	200
Was macht einen Comic aus.....	202
Dreimal dürfen Sie wählen.....	203
Ins Gesicht geschrieben.....	210
Beredete Körpersprache.....	212
Ganz schön menschlich.....	214
Kleider machen Leute.....	215
Von der Idee zum Memo-Blatt.....	216



<b>FANTASTISCHE TIERGESTALTEN</b> .....	219
Fantasie-Tiere entwickeln.....	220
Reale Vorbilder nutzen.....	221
Interessante Details.....	222
Körperteile verschiedener Wesen verbinden.....	224
Hilfreiche Zeichentricks.....	225
Pegasus.....	226
Zerberus.....	228
Fafnir.....	230
Phönix.....	232
Minotaurus.....	234

<b>REGISTER</b> .....	238
-----------------------	-----

<b>IMPRESSUM</b> .....	240
------------------------	-----