

Windows 8

Die Anleitung in Bildern

von
Robert Klaßen





1 So bedienen Sie Ihren Computer.....	10
So funktioniert die Maus.....	12
Windows mit dem Touchpad steuern	14
Windows auf dem Tablet	16
Windows per Tastatur steuern.....	18
Windows mit Tastenkürzeln bedienen.....	20



2 Erste Schritte mit Windows 8.....	24
Die Kacheln auf dem Startbildschirm anordnen	26
Windows auf dem Tablet bedienen	30
Ein Microsoft-Konto eröffnen.....	32
Apps öffnen und schließen.....	36
Auf dem Desktop arbeiten	38
Programme und Fenster auf dem Desktop öffnen.....	40
Fenster auf dem Desktop anordnen.....	42
Die Systemsteuerung öffnen	44
Energieoptionen festlegen.....	46
Die Systemleistung prüfen	48
Die Hilfe aufrufen	50
Den Computer herunterfahren	51



3 Windows 8 Tag für Tag.....	52
Apps über den Startbildschirm finden	54
Eigene Kacheln auf dem Startbildschirm anlegen.....	55
Verknüpfungen auf dem Desktop erstellen	56
Der Explorer	58

Dateien öffnen, speichern und schließen	64
Einen neuen Ordner erstellen und umbenennen	66
Dateien in Ordner verschieben.....	67
Ausschneiden, kopieren, einfügen.....	68
Die Ordnerdarstellung ändern.....	70
Dateien und Ordner suchen	71
Dateien löschen und den Papierkorb leeren	72
Eigenschaften von Dateien und Ordnern anzeigen	74
Dateien komprimieren und dekomprimieren.....	76
Dateitypen anzeigen	78
Abgestürzte Programme schließen	80




4 Im Internet surfen 82

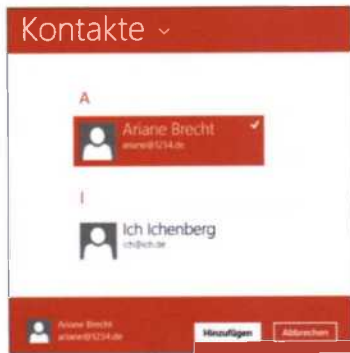
Eine Internetverbindung einrichten	84
Den Internet Explorer kennenlernen	86
Den Internet Explorer konfigurieren	88
Webseiten besuchen.....	92
Eine Startseite festlegen	94
Favoriten speichern.....	96
Suchen im Internet	98
Webseiten herunterladen und drucken	100
Add-ons installieren.....	104



5 E-Mails, Kontakte und Nachrichten 108

Ein E-Mail-Konto einrichten.....	110
Die E-Mail-App in der Übersicht.....	112
Die E-Mail-App einrichten	114





E-Mails schreiben, senden und löschen	118
Fotos per E-Mail senden	120
Tipps und Tricks für E-Mails	122
Eine E-Mail-Signatur anlegen	124
Kontakte anlegen und verwalten	126
Facebook-Kontakte verwalten	130
Kurznachrichten versenden	132



6 Fotos sortieren und bearbeiten	134
Fotos auf den Rechner übertragen	136
Fotos aus dem Internet laden	140
Fotos ansehen mit der Fotos-App	142
Fotos als Diashow ansehen	146
Bildeigenschaften abrufen	148
Ein Foto als Kopie speichern	150
Fotos mit Paint zuschneiden	152
Fotos in anderen Formaten speichern	156
Die Dateigröße von Fotos ändern	160
Ein Bildschirmfoto erzeugen	162
Ein eigenes Foto als Desktop-Hintergrund	166

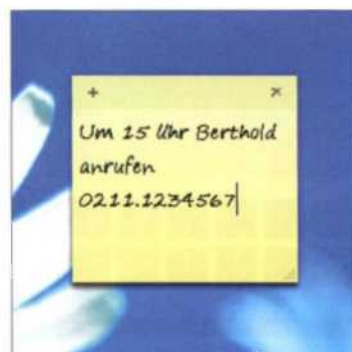


7 Musik und Videos	168
Die Musik-App	170
Eigene Musik abspielen	174
Eine Musik-CD wiedergeben	176
Musik von einer CD kopieren	178
Wiedergabelisten anlegen	180
Wiedergabelisten verwalten	182

Musik online kaufen	184
Filme abspielen	186

8 Texte schreiben

Texte mit WordPad verfassen	190
Kurznotizen erstellen	196
Journal-Notizen erstellen	198



9 Weitere Geräte anschließen


Einen Drucker anschließen	202
Netzwerkdrucker einrichten	204
Funktion des Druckers prüfen	206
Den Standarddrucker festlegen	208
Drucker entfernen	210
Lautsprecher anschließen und einstellen	212
Aufnahme und Wiedergabe testen	216
Eine externe Festplatte hinzufügen	220
Bluetooth-Geräte mit Windows verbinden	224



10 Scannen, drucken, brennen

Fotos und Dokumente einscannen	232
Mit der Software des Scanners arbeiten	236
Fotos zu Hause ausdrucken	238
Dateien auf eine CD oder DVD brennen	242
Eine Musik-CD brennen	246
Fotos mit dem Windows Media Player brennen	250





11 Windows 8 – persönliche Einstellungen	252
Die Fensterfarben anpassen	254
Die Schriftgröße der Bildelemente einstellen	256
Das Design des Startbildschirms ändern	258
Den Desktop-Hintergrund verändern	260
Den Sperrbildschirm anpassen	262
Den Bildschirmschoner einrichten	264
Die Taskleiste anpassen	268
Ein Benutzerkonto einrichten	270
Das Benutzer-Symbol anpassen	274
Passwort und Kontonamen ändern	276

12 Daten über ein Netzwerk teilen	278
Netzwerkgrundlagen kennenlernen	280
Eine Heimnetzgruppe erstellen	282
Den Netzwerk-Router konfigurieren	284
Dem Netzwerk einen Windows-8-PC hinzufügen	286
Einen Windows-7-PC hinzufügen	288
Zugriff auf Dateien im Netzwerk	290
Ordner freigeben und Rechte vergeben	292
Netzwerkeinstellungen ändern	294
Remote-Netzwerk erstellen	296
Ein Netzwerk deaktivieren oder löschen	298
SkyDrive – Dateien überall griffbereit	300

13 Sicherheit.....	306
Das System warten und pflegen	308
Computerschutz aktivieren.....	312
Ein komplettes System-Backup erstellen	314
Windows wiederherstellen.....	316
Den PC auffrischen	318
Windows-Updates	320
Die Windows-Firewall.....	322
Windows Defender.....	324



14 Die beste kostenlose Zusatzsoftware	326
Thunderbird als Alternative zur Mail-App.....	328
Firefox als Alternative zum Internet Explorer	332
CDBurnerXP als Alternative zum Windows-Brenner	334
Kostenlose Apps aus dem Windows-Store.....	336



15 Hilfe bei Problemen.....	338
Software deinstallieren.....	340
Der Rechner wird langsamer – was tun?.....	342
Welche Programme werden am Anfang gestartet?.....	346
Kompatibilitätsprobleme beheben	348
Glossar	350
Index	356

