

KLEINE RÄUME



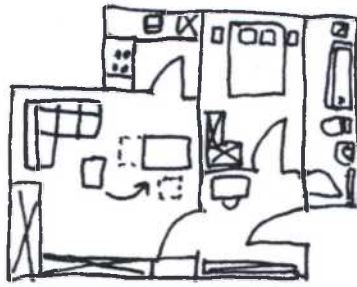
VIELE TOLLE IDEEN FÜR PLATZ-
SPARENDES WOHNEN
MÖGLICHKEITEN

Stiftung
Warentest



CHRISTIAN EIGNER

Inhalt



11 DENKEN SIE IHR LEBEN NEU! ANALYSIEREN UND PLANEN

- 12 Wünsche ans Wohnen – Analysieren und planen
- 12 Wo stehe ich und wohin geht die Reise?
- 13 Wie sieht mein Tag aus?
- 13 Zu Hause oder unterwegs?
- 14 Ansprüche an Funktionalität und Zweckmäßigkeit
- 16 Wohnbereiche definieren
- 17 Sicherheit und Wohlfühlen: unsere Wohnbedürfnisse
- 18 Die schönsten Einrichtungsstile
- 22 Raumsituation: Potenziale und Grenzen
- 24 Auch Nischen und Vorsprünge berücksichtigen
- 27 Erkenntnisse zügig in die Praxis umsetzen
- 30 **Seitenblick:** Boote & Yachten



33 SETZEN SIE AKZENTE! UMRÄUMEN UND RENOVIEREN

- 34 Kleine Räume ins rechte Licht setzen
- 34 Beleuchtung planvoll einsetzen
- 34 Tageslicht optimal nutzen
- 35 Bauliche Veränderungen für mehr Tageslicht
- 37 Gestalten mit Kunstlicht
- 38 Spiegel effektiv platzieren
- 40 Licht ist nicht gleich Licht
- 43 Gestalten mit Farben
- 43 Wie Farben funktionieren
- 44 Die Wirkung von Farben
- 45 Farben gezielt einsetzen
- 46 Auf Farbqualität achten
- 46 Kleiner Einkaufsführer: Wandfarben
- 48 Muster sparsam einsetzen
- 50 Effekte schaffen mit Texturen
- 50 Mut zum Kombinieren
- 52 **Seitenblick:** Caravan





**75 LASSEN SIE SICH INSPIRIEREN!
AUSPROBIEREN UND KREATIV WERDEN**

**76 Wohnideen 1: Der erste Eindruck zählt –
kleine Dielen optimal nutzen**

- 78 Organisation und Ablage
- 79 Kompakte Garderobe
- 80 Unauffälliger Arbeitsplatz
- 81 Effektvoller Spiegel
- 82 Stauraum und Aufbewahrung
- 83 Flexibler Sitz



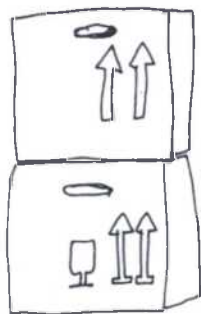

**84 Wohnideen 2: Wenn Gäste kommen –
der flexible Wohn- und Essbereich**

- 86 Bereiche abgrenzen
- 87 Flexibler Tisch
- 88 Stühle und Hocker
- 89 Sofa und Sessel
- 90 Schicker Stauraum
- 91 Wände kreativ gestalten



92 Wohnideen 3: Kleine Küche – große Köche

- 94 Griffbereite Aufbewahrung
- 95 Stauraum perfekt nutzen
- 96 Kompakte Extras
- 97 Platzsparende Technik
- 98 Optimale Arbeitsfläche
- 99 Essen & Trinken



**55 SCHAFFEN SIE SICH FREIRÄUME!
AUSSTATTEN UND EINRICHTEN**

- 56 Raumempfinden und Proportionen
- 56 Umräumen oder austauschen?
- 57 Proportionen in Einklang bringen
- 58 »Tote« Flächen nutzen
- 60 Neues Leben für alte Möbel
- 60 Möbel neu anordnen
- 61 Möbel funktional aufrüsten
- 62 Möbel optisch aufpeppen
- 64 Möbel für kleine Räume
- 64 Massenware oder Maßanfertigung?
- 65 Um- und Einbauten durch Mieter
- 67 Stauraum schaffen
- 68 Bereiche verbinden und trennen
- 70 Gesucht: kompakte Multitalente
- 72 **Seitenblick:** Containerdorf

KÜCHE





BAD



100 Wohnideen 4: Das kleine Bad – von der Nasszelle zur Wellness-Oase

- 102 Viel Platz beim Duschen
- 103 Entspannt baden
- 104 Heizen und trocknen
- 105 Praktische Aufbewahrung
- 106 Stauraum schaffen
- 107 Platzsparende Sanitärobjekte

108 Wohnideen 5: Zwei Jungen, ein Raum – Platzaufteilung im Kinderzimmer

- 110 Schlafen auf wenig Raum
- 111 Flexibler Schreibtisch
- 112 Sitzen & mehr
- 113 Praktische Aufbewahrung
- 114 Stauraum mit Pep
- 115 Fenster und Wände



116 Wohnideen 6: Gute Stube ade – das flexible Wohnzimmer

- 118 Durchdachte Aufbewahrung
- 119 Platzsparende Ablagen
- 120 Präsentation
- 121 Heimelektronik und Stauraum
- 122 Kompakte Technik
- 123 Essen und arbeiten

124 Wohnideen 7: In der Ruhe liegt die Kraft – das Schlafzimmer als Rückzugsort

- 126 Versteckter Arbeitsplatz
- 127 Clevere Aufbewahrung
- 128 Schrägen nutzen
- 129 Stauraum unterm Bett
- 130 Zusätzliche Ablage
- 131 Platzsparende Beleuchtung



132 Wohnideen 8: Dieses Apartment ist ein Alleskönner – Raumteilern sei Dank

- 134 Raum aufteilen
- 135 Schlafen & Freizeit
- 136 Flexibel arbeiten
- 137 Kompakter Essplatz
- 138 Ordnen & verstauen
- 139 Beleuchtung



140 Wohnideen 9: Jeden Winkel nutzen – so viel Platz bietet ein Hauswirtschaftsraum



- 142 Große Wäsche
- 143 Mobile Helfer
- 144 Regale & Behälter
- 145 Schränke & Schubladen
- 146 Hausgeräte verstauen
- 147 Wand- und Hängeaufbewahrung



148 Wohnideen 10: Mini-Lounge unter freiem Himmel – hoch lebe der Balkon!

- 150 Sitzen & liegen
- 151 Blumen & Kräuter
- 152 Ablagefläche
- 153 Stauraum und Ordnung
- 154 Sonnenschutz
- 155 Sichtschutz

- 164 Alte Möbel und anderer Sperrmüll
- 165 Ausufernde Sammlungen
- 167 Fotos, Musik und Videos platzsparend speichern
- 167 Speicherort festlegen
- 168 Analoge Daten digitalisieren
- 168 Analoge Schätze ins digitale Zeitalter retten
- 169 Digitale Daten archivieren
- 172 Abspielgeräte mit geringem Platzbedarf
- 172 Digitale Daten abspielen
- 173 Kompakt und schick – platzsparende Audio- und Videosysteme
- 174 **Seitenblick:** Zirkuswagen



157 WERFEN SIE BALLAST AB! AUSMISTEN UND AUFRÄUMEN

- 158 Überflüssigen Hausrat aussortieren
- 158 Welche Sachen können weg?
- 159 Bücher, Zeitschriften und anderes Papier
- 160 Wohin mit alten Büchern?
- 161 Verträge, Belege und Urkunden
- 161 Dokumente: Aufheben oder wegwerfen?
- 161 Gebrauchte Kleider und Schuhe
- 162 Rotationsprinzip schafft Platz
- 164 Wohin mit gebrauchten Kleidern?



177 ANHANG

- 178 Register
- 186 Verzeichnis der Bildquellen
- 192 Impressum