

Silke Türck

Sahne schnittchen®

Schicke Schnitte zum Selbernähen für die Größen 46-56



EMF








EIN BUCH DER
EDITION MICHAEL FISCHER

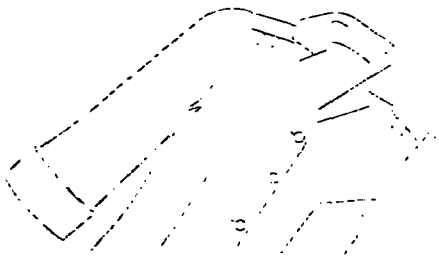


196 414



Inhaltsverzeichnis

| | | | |
|---|----|---|-----|
| Zu diesem Buch | 7 | TAILLENWEITE ANPASSEN | 31 |
| Einführung in das Nähen | 9 | HÜFTWEITE ANPASSEN | 32 |
| DAS NÄHZUBEHÖR | 10 | SCHULTERBREITE ANPASSEN | 33 |
| DIE NÄHMASCHINE | 12 | OBERARMWEITE ANPASSEN | 34 |
| GARNE, KURZWAREN UND STOFFE | 14 | OBERSCHENKELWEITE ANPASSEN | 35 |
| DAS SCHNITTMUSTER | 16 | Abschließend | 36 |
| DAS ZUSCHNEIDEN | 17 | PROJEKTE | |
|  MARKIERUNGEN ÜBERTRAGEN | 18 | Tunika Katha | 38 |
| DAS NÄHEN | 19 |  EINFASSEN MIT SCHRÄGBAND | 47 |
|  VERARBEITUNG VON BÜGELVLIES | 20 | Hose Julie | 56 |
| Abändern der Schnittmuster | 22 |  BEIDSEITIG VERDECKTEN REISSVERSCHLUSS EINNÄHEN | 66 |
| DIE MASSTABELLE | 22 | Bluse Nora | 68 |
| WIE NEHME ICH MASS? | 24 | Kleid Luciana | 80 |
| WELCHE GRÖSSE? | 24 | Bluse Amélie | 98 |
| SCHNITTMUSTER ANPASSEN | 25 |  KNÖPFE ANNÄHEN | 110 |
| WERKZEUGE ZUM ANPASSEN | 26 | | |
| SCHNITTTEILE VERLÄNGERN ODER VERKÜRZEN | 27 | | |
| BRUSTWEITE ANPASSEN | 29 | | |
| ABNÄHER VERSCHIEBEN | 30 | | |





Strickjacke Mia 114

Rock Catharina 124

Mantel Charlotte 136

INTERVIEWS

KATHA VON „KATHASTROPHAL“ 154

LUCIANA VON „LU ZIEHT AN“ 156

AMÉLIE VON „BEAUTÉ PLANTUREUSE“ 158

MIA VON „IN FAT STYLE“ 160

CHARLOTTE VON „NIMMERSATT“ 162

Glossar 164

Über die Autorin 170

Making-of 172

