

Rosa P.

NÄH DIR DEIN KLEID

Einfach mit dem Kleiderbaukasten
Größe S-XXL





INHALT

NÄHEN MIT JERSEY

- 6 Die Nähmaschine
- 8 Die Grundausstattung
Zubehör und Kurzwaren · Werkzeuge und Hilfsmittel
- 10 Tipps & Tricks
Maß nehmen · Stoffauswahl · Stoffverbrauch · Arbeiten mit den Schnittmustern · Kopieren des Schnittes · Zuschneideplan · Zuschneiden · Richtig stecken · Heften · Teile zusammennähen · Säume steppen · Versäubern · Bügeln
- 15 Körpermaßtabelle und Zuschnitttabelle
- 16 Kombinationsmöglichkeiten



KLEIDER





18	Inès	30	Clara	42	Cora	54	Muriel
21	Cathérine	32	Amelie	45	Léna	57	Janine
24	Agnès	36	Odette	48	Florine	60	Jasmine
27	Élodie	39	Lisette	51	Manon	63	Blanche

GRUNDANLEITUNGEN

66	Klassisches Oberteil	80	Gerader Rock	88	Tailenpasse
68	Wickeloberteil	81	Weiter Rock	99	Klassischer Ärmel
70	Tanktop	82	Weiter Rock mit falschem Wickelteil	92	Weiter Ärmel
72	Überschnittenes Oberteil	84	A-Linien-Rock	93	Überschnittener Ärmel
75	Carmenoberteil	85	Ausschnittbündchen	94	Ärmelbündchen
78	6-Bahnen-Rock	86	Kapuze	95	Dekorative Details



SCHWIERIGKEITSGRADE

-  = einfache Projekte, auch für Nähanfängerinnen geeignet (gerade und gerundete Nähte)
-  = etwas aufwendigere Projekte mit verschiedenen einfachen Techniken (überschnittene Schultern)
-  = schwierigere Projekte mit Techniken, die Näh-erfahrung voraussetzen (Abnäher, Kapuze)
-  = anspruchsvolle Projekte für Fortgeschrittene mit guten Nähkenntnissen (Ausschnittschlitz, Raffungen)