





Marisa Nöldeke

STRICKEN

Masche für Masche

STRICKBASICS & PRAXISPROJEKTE



EIN BUCH DER
EDITION MICHAEL FISCHER

INHALT



BASICS UND TECHNIKEN 5

MATERIALKUNDE 6

- Fasermaterial 6
- Struktur des Garns 12
- Verschiedene Garnstärken 13
- Banderole lesen 14
- Pflege von Strickstücken 15
- Pflegesymbole 16
- Garn wickeln 16

WERKZEUGKUNDE 18

- Stricknadeln 18
- Weiteres Werkzeug 22

MASCHENPROBE 24

- Sinn und Zweck der Maschenprobe 24
- Das Stricken der Maschenprobe 25

DER MASCHENANSCHLAG 30

- Kreuzanschlag 30
- Maschen aufschlingen 31
- Kordelanschlag 31
- Maschen aufstricken 32
- Italienischer Anschlag für Rippenmuster 33
- Provisorischer Anschlag 35
- Dreiseitiger Maschenanschlag 36

RECHTE UND LINKE MASCHEN 38

- Faden und Nadeln richtig halten 38
- Rechte und linke Maschen stricken 39
- Maschen richtig erkennen 40

STRICKEN IN REIHEN 41

- Glatt rechts in Reihen stricken 41
- Randmaschen 42

STRICKEN IN RUNDEN 44

- Nadelspiel 44
- Rundstricknadel 45

GARNENDEN 47

- Verbinden und Farbwechsel stricken 47
- Garn neu ansetzen 47
- Farbwechsel in Reihen 50
- Farbwechsel in Runden 51

SPEZIELLE MASCHENARTEN 52

- Verschränkte Maschen 52
- Abgehobene Maschen 53
- Umschläge 54
- Tiefer in/zwischen Maschen einstechen 55
- Hochgezogene Maschen 55
- Maschen rechts verkreuzen 56
- Maschen links verkreuzen 57
- Zöpfe stricken 58
- Maschen und Reihen im Zopfmuster lesen 59

ZUNAHMEN 60

- Zunahmevarianten 60

ABNAHMEN 69

- Nach rechts geneigte Abnahmen 69
- Nach links geneigte Abnahmen 72
- Vertikal erscheinende Abnahme 75

MASCHEN ABKETTEN 76

- Abketten durch Überziehen **76**
- Elastisch abketten **77**
- Abketten als Kordel **79**
- Italienisch abketten **80**
- Zwei Kanten zusammen abketten **81**
- Isländisch abketten **82**

DER RICHTIGE ABSCHLUSS 84

- Spannen von Strickstücken **84**
- Fäden vernähen **86**
- Teile verbinden **86**

PROJEKTE STRICKEN 89

- Strickanleitungen richtig lesen **89**
- Garn ersetzen, Anleitungen umrechnen **90**
- Richtig Maß nehmen **91**
- Praktische Tipps und Helferlein **93**
- Formen mit verkürzten Reihen **96**
- Maschen aufnehmen **101**
- Hilfsfaden einstricken **104**
- Verschlüsse **106**
- Strickstücke verzieren **111**
- Spezielle Techniken **128**
- Troubleshooting **142**
- Maschen hochhäkeln **143**



STRICKMUSTER 146

- MUSTER AUS RECHTEN UND LINKEN MASCHEN 148**
- RIPPENMUSTER 153**
- PATENTMUSTER 154**
- BESONDERE TECHNIKEN 158**
- ZOPFMUSTER 165**



PROJEKTE 168

- PULSWÄRMER 170**
- CARDIGAN MIT RAGLAN-LOCHMUSTER 174**
- BABYDECKE NOEMI 178**
- ZARTER KASCHMIRSCHAL 180**
- ZOPFSCHAL 182**
- PULLOVER MIT V-NECK 186**
- SOCKEN MIT ZOPFMUSTER 190**
- TÄSCHCHEN IM FISCHGRÄTMUSTER 192**
- KUSCHELDECKE 194**
- STIRNBAND 196**
- MÜTZE MIT ZÖPFEN 198**
- HAUCHZARTER LOOP 200**

- Register **202**
- Autorin und Dank **205**
- Glossar **206**

