


JOACHIM MAYER
HEINZ-WERNER SCHWEGLER






Welcher Baum — ist das?

Bäume, Sträucher, Ziergehölze



KOSMOS

Inhalt

| | |
|---|-----------------------|
| Vorwort | 6 |
| Hinweise zum Bestimmen | 7 |
| Systematische Anordnung der Familien mitteleuropäischer Wild-, Landschafts- und Gartengehölze | 8 |
| Art und Sorte (Cultivar) | 10 |
| Bestimmungsschlüssel: Feinunterteilung des Farbcodes | 11 |
| Beschreibungen der Bäume und Sträucher | 14 |
|  Laubgehölze: Blätter gegen- oder quirlständig | 14 |
| einfach, ganzrandig | 14 |
| einfach, gekerbt, gezähnt oder gesägt | 34 |
| einfach, gelappt | 50 |
| zusammengesetzt | 56 |
|  Laubgehölze: Blätter wechselständig, auch gebüschelt | 64 |
| einfach, ganzrandig | 64 |
| einfach, gekerbt, gezähnt oder gesägt | 102 |
| einfach, gelappt | 162 |
| zusammengesetzt | 178 |
|  Laubgehölze: besondere Wuchsformen | 208 |
| Kletter- und Kriechsträucher | 208 |
| Blattschopfgehölze und Aufsitzer | 224 |
|  Laubgehölze: Blätter nadel- oder schuppenförmig | 226 |
|  Nadelgehölze | 234 |
| Bestimmen anhand der Winterknospen | 264 |
| Schlüssel für Frühblüher ohne Blätter | 274 |
| Samen und Früchte erkennen | 278 |
| Borken als Bestimmungshilfe | 296 |
| Wuchsformen häufiger Laub- und Nadelgehölze | 302 |
| Register | 306 |
| Bildnachweis | 316 |
| Literatur | 318 |
| Giftgehölze | 320 und Hinterklappen |